
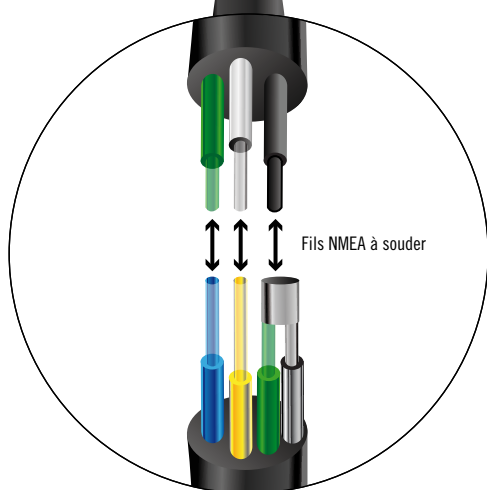


CONNEXION NMEA
VHF RT550AIS & RT650AIS SUR HUMMINBIRD HELIX 9 /10 & 12

CÂBLE POUR CONNEXION VHF
 (non fourni dans le pack)

>réf. AS-HHGPS



Fils NMEA à souder

CONNEXION
HUMMINBIRD..... VHF FIXE

ASN

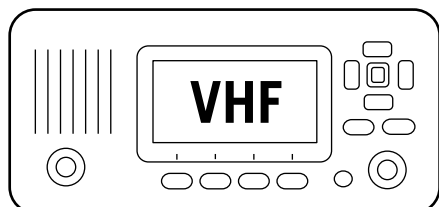
Blanc.....Jaune

Noir.....Vert

AIS

Vert.....Bleu

Noir.....Gris


CÂBLE NMEA NOUVELLE GÉNÉRATION
 (fourni de base avec la VHF)

>réf. RY452NG


PROCÉDURE
SUR LA VHF : Dans le menu Ais Setup sur l'onglet « **Baud rate** » il faut modifier la vitesse par **4800Bds**.

SUR LE COMBINÉ HUMMINBIRD : Aller au menu configuration, passer en mode utilisateur avancé et rendre la **sortie NMEA active**. La position s'affiche sur la vhf uniquement lorsque le combiné trouve sa position. Aller ensuite au menu accessoire et sur l'onglet AIS mettre le suivi de cible sur « **actif** ».

Le menu AIS apparait uniquement si la vhf reçoit des cibles.